

Multi-Drog Test Saliv/Spyt/Spytt



Innehåll / Indhold / Innhold

1st Provkopp/ Test kop / Testkopp
1st Tops / Toppe / Topper

OBS / BEMÆRK/ MERK

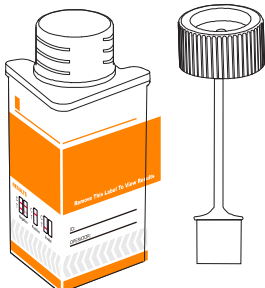
Läs alltid igenom instruktionerna en gång innan du påbörjar testet.
Læs altid instruktionerne en gang, før du starter testen.
Les alltid instruksjonene en gang før du starter testen.

1

Ta bort uppsamlaren(tops) och koppen från den förseglade påsen.

Fjern opsamlaren(toppe) og koppen fra den forseglede pose.

Fjern oppsamleren(topper) og koppen fra den forseglede posen.



2

För in topsen i munnen, sväng aktivt runt tandköttet på båda sidor av munnen och under tungan och tugga huvudet på topsen mjukt, placera topsen under tungan i **totalt 2-3 minuter** tills svampen blir helt mättad.

Indsæt toppe i munden, sving aktivt rundt om tandkødet på begge sider af munden og under tungen, og tyg forsigtigt toppen af toppe, og placer toppe under tungen i **alt 2-3 minutter**, indtil svampen er helt mættet.

Sett toppene inn i munnen, sving deg aktivt rundt tankkjøttet på begge sider av munnen og under tungen og tygg hodet på toppene forsiktig, og plasser toppene under tungen i **totalt 2-3 minutter** til soppen er helt mettet.



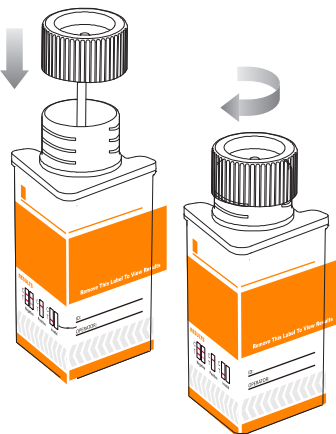
Svabba runt tandkøtt och tunga
Vatpind omkring tandkød og tunge
Sveip rundt tankkjøttet og tungen

3

Ta bort topsen från munnen och lägg tillbaka den i uppsamlingskammaren.

Fjern toppe fra munden og læg den tilbage i samlekommeret.

Fjern topper fra munnen og legg den tilbake i samlekommeret.



4

Läs testresultaten **mellan 3-10 min.**

Om alla linjer syns tydligt vid 3 min eller tidigare ska testet tolkas som negativt och kasseras.

Om några linjer inte syns vid 3 min ska testet läsas igen vid 10 min.

Læs testresultaterne **mellem 3-10 min.**

Hvis alle linjer er tydeligt synlige 3 min eller tidligere, skal testen fortolkes som negativ og kasseres.

Hvis der ikke er nogen linjer synlige efter 3 min, skal testen læses igen ved 10 min.

Les testresultatene **mellom 3-10 min.**

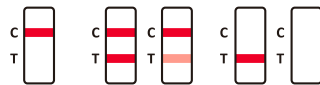
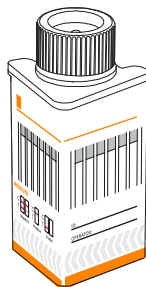
Hvis alle linjene er tydelig synlige 3 min eller tidligere, bør testen tolkes som negativ og kastes.

Hvis ingen linjer er synlige etter 3 min, bør testen leses igjen på 10 min.



3 min

Ta av etiketten
Tag etiketten af
Ta av etiketten



Posetiv
Positive

Negativ
Negative

Ogiltigt
Ugyldigt